



Rating Alfa

Rauman VP-Palvelut Oy
Suojantie 6 B
26100 Rauma
Suojantie 6 B, 26100 Rauma

Tiedot luovutettu 18.05.2023

Puhelin:	+358 400 801313	Telefax:	02 8221808
Kaupparekisterinumero:	384765	Rekisteröity:	04.03.1987
Y-tunnus:	06469432	Aloitusaika:	01.12.1986
Liikevaihto:	Liikevaihto vuonna 2022 oli 324 tEUR, tilikauden pituus oli 12 kk ja tilikausi päättyi 30.04.2022.		
Henkilöstö:	Henkilöstö vuonna 2022 oli 3 henkilöä.		
Toimiala:	Yrityksen tutkittu toimiala 02.03.2009 viemäri- ja jätevesihuolto (37000)		

Yhteenveto

Yrityksen rating **18.05.2023** on **AA+** tilinpäätöstiedoin, ilman henkilöluottotietoja

Rating		
	erinomainen	AAA
>	hyvä+	AA+
	hyvä	AA
	tydyttävä+	A+
	tydyttävä	A
	välttävä	B
	heikko	C

Maksutapa		Tausta		Talous	
	erittäin positiivinen		vahva	>	erinomainen
	positiivinen		hyvä		hyvä
>	ei negatiivinen		tydyttävä		tydyttävä
	lievästi negatiivinen		välttävä		välttävä
	negatiivinen		heikko		heikko
		>	ei luokittelua		ei luokittelua

Taustaluokkaa ei luokitella, mikäli luottotietolaista johtuen vastuuhenkilötietoja ei voida käyttää (Luottotietolaki, 27§).

Perustiedot

Yhtiömuoto	Osakeyhtiö
Omistajatyyppi	Yks.kotimainen
Osakepääoma	Maksettu osakepääoma: 8.409 EUR

Osakkeet	50 kpl
Toiminta	Liikevaihto vuonna 2022 oli 324 tEUR, tilikauden pituus oli 12 kk ja tilikausi päättyi 30.04.2022. Henkilöstö vuonna 2022 oli 3 henkilöä. Yrityksen tutkittu toimiala 02.03.2009 viemäri- ja jätevesihuolto (37000)
	Yrityksen toimipisteiden lukumäärä on 1. Osakkaat pyydetty 11.10.2021. Yritys on ennakkoperintärekisterissä 01.03.1995 alkaen. Yritys on alv-velvollinen liiketoiminnasta 01.06.1994 alkaen. Yritys on työnantajarekisterissä 01.01.1988 alkaen.
Muut nimet	Aputoiminimi: Rauman Viemäripalvelu

Maksutapa

Yrityksellä ei ole rekisteröityjä maksuhäiriöitä.

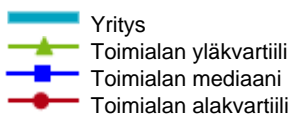
Nimenkirjoitus

Yhtiöjärjestyksen mukaan toiminimen kirjoittavat hallituksen puheenjohtaja ja toimitusjohtaja kumpikin yksin.
Prokuraatiokeuksia ei ole myönnetty.

Yrityskiinnitykset

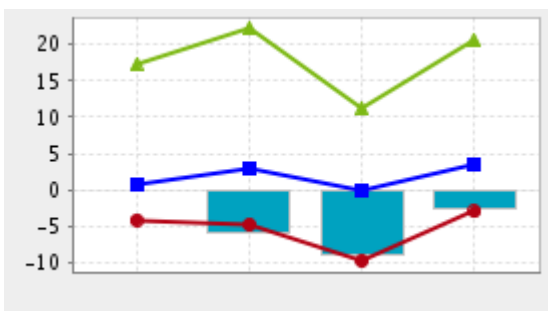
Yrityskiinnityksiä yhteensä 100 tEUR.

Tilinpäätösanalyysin yhteenveto



Volyymi

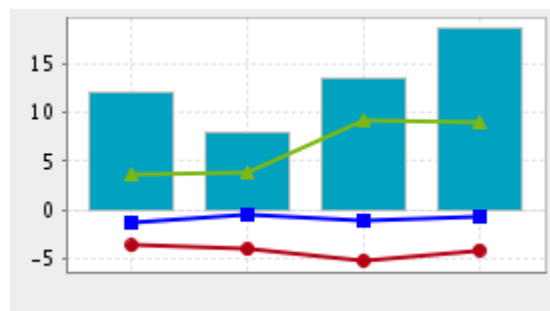
Liikevaihdon muutosprosentti



	2018	2019	2020	2021
Yritys		-5,9	-9,0	-2,7

Kannattavuus

Sijoitetun pääoman tuotto



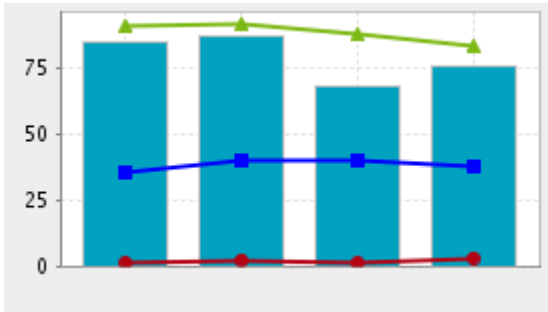
	2018	2019	2020	2021
Yritys	12,1	8,0	13,6	18,7

Yläkvartiili	17,2	22,2	11,1	20,5
Mediaani	0,7	2,8	0,0	3,6
Alakvartiili	-4,2	-4,8	-9,8	-3,0

Yläkvartiili	3,7	3,9	9,3	9,1
Mediaani	-1,4	-0,5	-1,2	-0,7
Alakvartiili	-3,7	-4,1	-5,3	-4,2

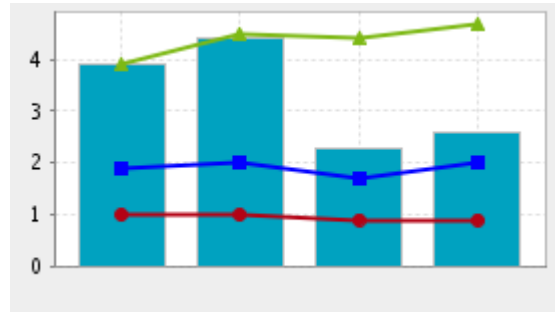
Vakavaraisuus

Omavaraisuusaste



Maksuvalmius

Current ratio



	2018	2019	2020	2021
Yritys	84,1	86,4	67,7	75,5
Yläkvartiili	90,8	91,6	87,3	83,3
Mediaani	35,7	39,7	39,9	37,4
Alakvartiili	1,4	2,5	1,3	3,2

	2018	2019	2020	2021
Yritys	3,9	4,4	2,3	2,6
Yläkvartiili	3,9	4,5	4,4	4,7
Mediaani	1,9	2,0	1,7	2,0
Alakvartiili	1,0	1,0	0,9	0,9

Tilinpäätösanalyysi

Tilinpäätösanalyysi perustuu Rauman VP-Palvelut Oy:n 30.04.2022 päättyneen tilikauden tilinpäätöstietoihin. Analyysissä on hyödynnetty myös tilikausien 2017-2021 tietoja.

Tilintarkastaja on antanut vakiomuotoisen tilintarkastuskertomuksen.

Toimialavertailu

Vertailussa on käytetty 234 toimialaluokan 37000 (Viemäri- ja jätevesihuolto) yritystä tilikaudelta 2021. Toimialan konkurssiriski on 0,5 % ja maksuhäiriöriski 7,5 %. Maksuhäiriöriski on keskimääräistä korkeampi.

Volyyymi

Rauman VP-Palvelut Oy:n liikevaihto on pieni (324 t EUR) suhteessa kaikkiin toimiviin yrityksiin. Toimialallaan yritys on kuitenkin keskimääräistä (50 t EUR) suurempi. Liikevaihdon muutos edellisestä kaudesta on -2,7 %. Liikevaihdon kehitys oli toimialaa heikempi. Yrityksen palveluksessa toimi viime tilikaudella keskimäärin 3 henkilöä. Liikevaihto henkilöä kohti on 108 t EUR, mikä on toimialaan (mediaani 155 t EUR) verrattuna välttävä.

Kannattavuus

Yrityksen käyttökateprosentti (15,4 %) on toimialaan (mediaani 7,1 %) suhteutettuna hyvä. Liikevoittoprosentti (11,4 %) on toimialaan (mediaani -1,9 %) verrattuna erittäin hyvä, mikä merkitsee alan keskimääräistä selvästi korkeampaa katetta. Kannattavuuden keskeinen tunnusluku, sijoitetun pääoman tuotto, on hyvä (18,7 %). Tämä on selvästi parempi kuin toimialalla keskimäärin (mediaani -0,7 %) ja kertoo todella hyvistä toimintamahdollisuuksista.

Mikäli sijoitetun pääoman sijasta lasketaan tuotto kokonaispääomalle ottaen huomioon myös korottomat velat, on tuottosuhde 16,7 %. Tuotto on toimialaan (-0,5 %) nähden erittäin hyvä.

Maksuvalmius

Perinteinen maksuvalmius current ratiolla mitattuna on hyvä (2,6), mikä on samaa suuruusluokkaa kuin toimialalla keskimäärin (mediaani 2,0). Yrityksen myyntisaamisten kiertoaika (35 vrk) on melko lyhyt toimialaan (49 vrk) verrattuna.

Vakavaraisuus

Rauman VP-Palvelut Oy:n vakavaraisuus on omavaraisuusasteella mitattuna erittäin hyvä (75,5 %). Toimialan mediaani on 37,4 %, joten yritys on toimialallaan tavallista vakavaraisempi. Yrityksen net gearing on -0,3, mitä voidaan luonnehtia erittäin hyväksi. Suhteellinen velkaantuneisuus on 22,2 %, mikä on toimialan mediaaniin (50,8 %) verrattuna hyvä. Yrityksen velkarasitus on pääomarakenteen tunnuslukujen valossa pieni.

Yhteenveto ja huomautukset

Yrityksen kannattavuus, maksuvalmius ja vakavaraisuus ovat kaikki hyviä tai erittäin hyviä. Tämä antaa todella hyvät mahdollisuudet toiminnan menestykselliseen jatkamiseen.

Toimialaan nähden yrityksen toimintaedellytykset (kannattavuus, maksuvalmius ja vakavaraisuus) ovat hyvät.

Tilinpäätösanalyysin sanallinen tulkinta on tuotettu ohjelmallisesti oikeaisemattomista tilinpäätöksistä.

Kyselytiedot

Yritystä on kysytty 6 kuukauden aikana 32 kertaa.

Suomen Asiakastieto Oy ei takaa raportissa esitettyjen tietojen oikeellisuutta tai täydellisyyttä eikä vastaa vahingoista, joita tämän raportin käytöstä mahdollisesti aiheutuu.

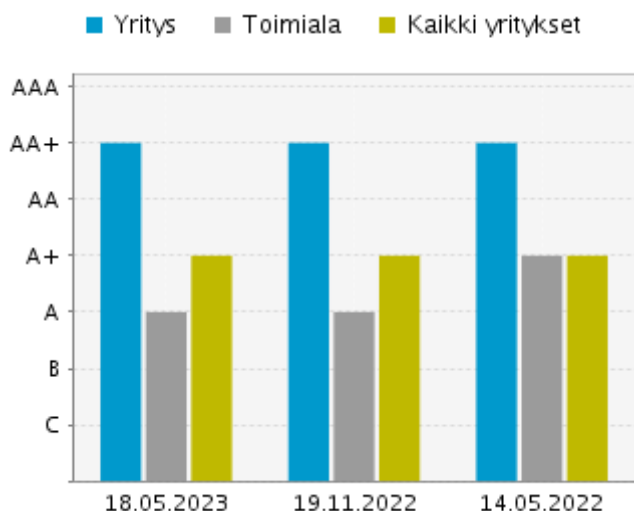
Ratinghistoria

Yrityksen rating on **18.05.2023** on **AA+** tilinpäätöstiedoin, ilman henkilöluottotietoja

18.05.2023 **AA+** tilinpäätöstiedoin, ilman henkilöluottotietoja

19.11.2022 **AA+** tilinpäätöstiedoin, ilman henkilöluottotietoja

14.05.2022 **AA+** tilinpäätöstiedoin, ilman henkilöluottotietoja



Toimialan ratingjakauma 18.05.2023

Luokka		Kpl	%
Erinomainen	AAA	5	1
Hyvä +	AA+	43	13
Hyvä	AA	53	16
Tyydyttävä +	A+	86	26
Tyydyttävä	A	96	29
Välttävä	B	21	6
Heikko	C	31	9
Yhteensä		335	

Vertailutoimiala : viemäri- ja jätevesihuolto (37000)